



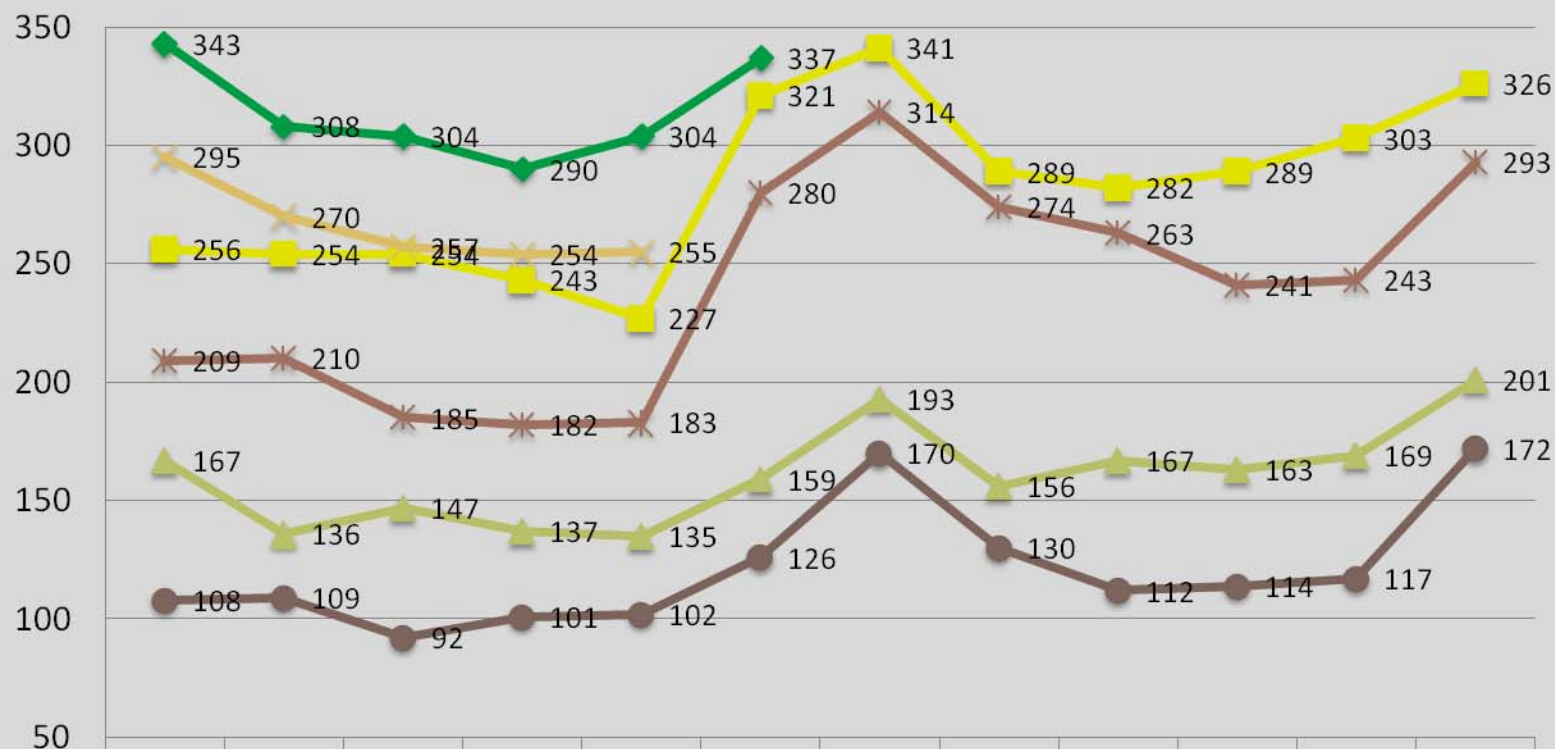
# TALOUSALUEPARLAMENTTI

NÄKEMYKSIÄ NUORTEN  
TYÖLLISYYSTILANTEeseen JA  
TARJOLLA OLEVIIN PALVELUIHIN  
HYVINKÄÄN-RIIHIMÄEN SEUDULLA

18.8.2010

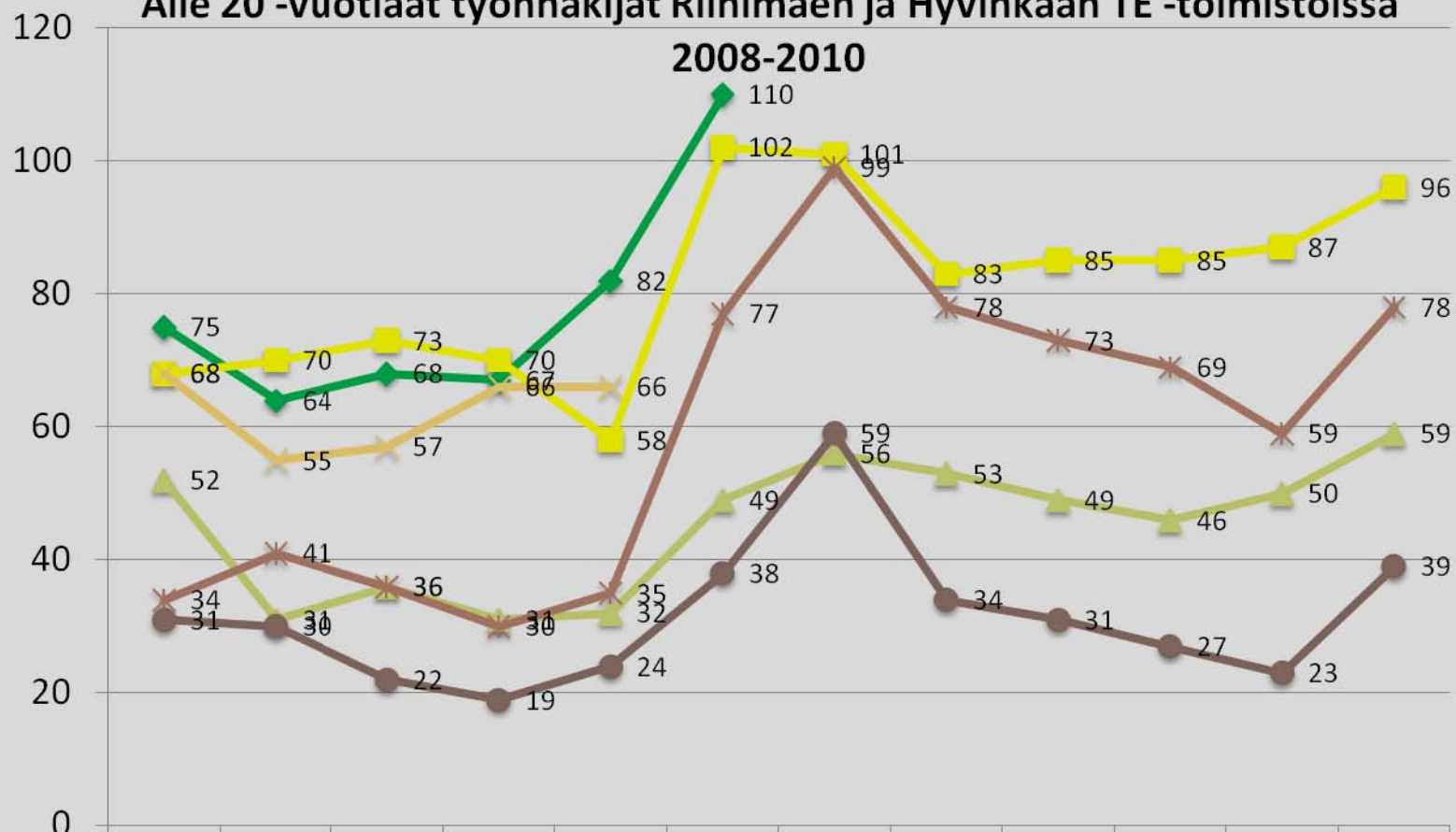
Viljo Venäläinen

### Alle 25 -vuotiaat työnhakijat Riihimäen ja Hyvinkään TE -toimistoissa 2008-2010



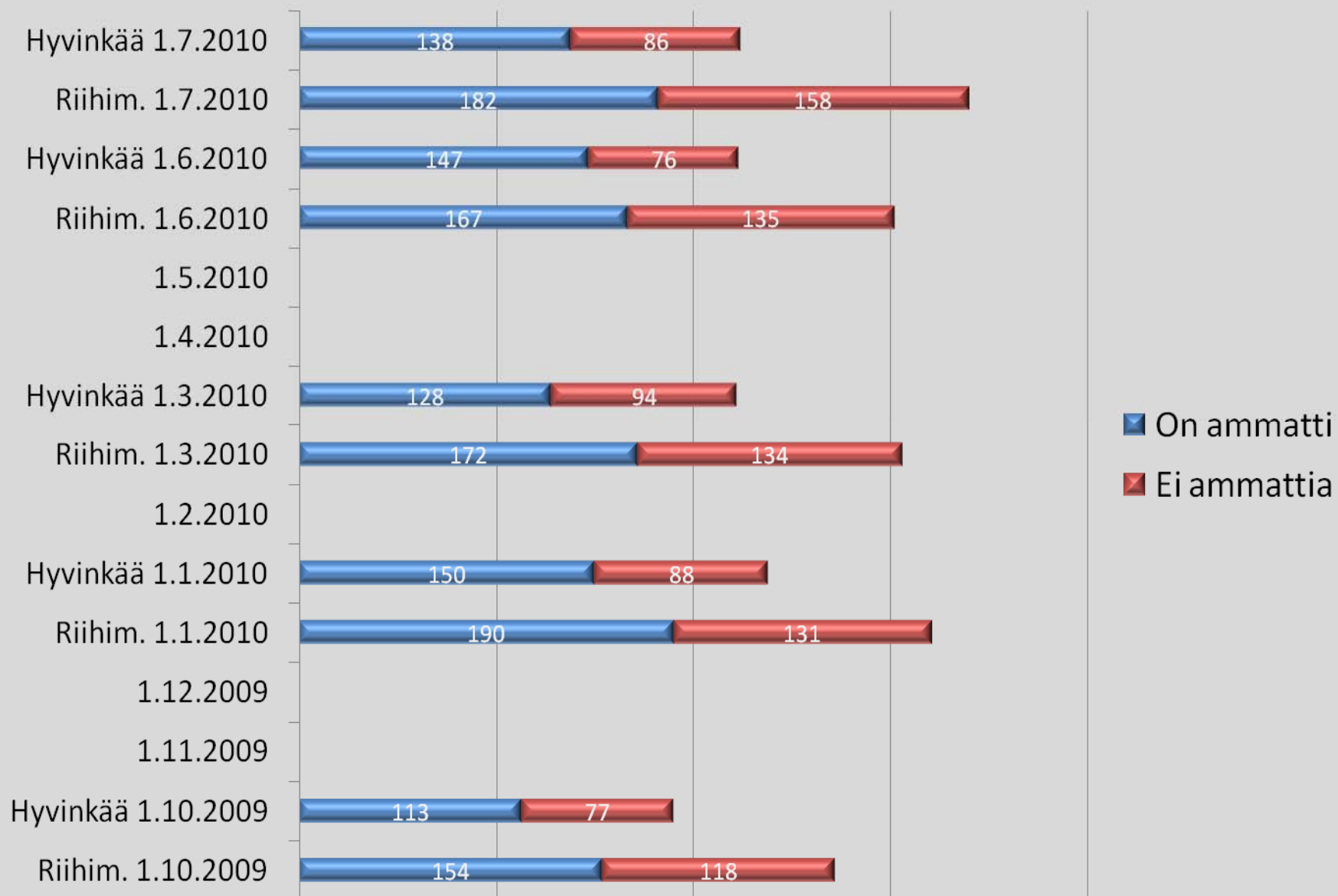
|                   | 1   | 2   | 3   | 4   | 5   | 6   | 7   | 8   | 9   | 10  | 11  | 12  |
|-------------------|-----|-----|-----|-----|-----|-----|-----|-----|-----|-----|-----|-----|
| R 2010 alle 25-v. | 343 | 308 | 304 | 290 | 304 | 337 |     |     |     |     |     |     |
| R 2009 alle 25-v. | 256 | 254 | 254 | 243 | 227 | 321 | 341 | 289 | 282 | 289 | 303 | 326 |
| R 2008 alle 25-v. | 167 | 136 | 147 | 137 | 135 | 159 | 193 | 156 | 167 | 163 | 169 | 201 |
| H 2010 alle 25-v. | 295 | 270 | 257 | 254 | 255 |     |     |     |     |     |     |     |
| H 2009 alle 25-v. | 209 | 210 | 185 | 182 | 183 | 280 | 314 | 274 | 263 | 241 | 243 | 293 |
| H 2008 alle 25-v. | 108 | 109 | 92  | 101 | 102 | 126 | 170 | 130 | 112 | 114 | 117 | 172 |

### Alle 20 -vuotiaat työnhakijat Riihimäen ja Hyvinkään TE -toimistoissa



|                   | 1  | 2  | 3  | 4  | 5  | 6   | 7   | 8  | 9  | 10 | 11 | 12 |
|-------------------|----|----|----|----|----|-----|-----|----|----|----|----|----|
| R 2010 alle 20-v. | 75 | 64 | 68 | 67 | 82 | 110 |     |    |    |    |    |    |
| R 2009 alle 20-v. | 68 | 70 | 73 | 70 | 58 | 102 | 101 | 83 | 85 | 85 | 87 | 96 |
| R 2008 alle 20-v. | 52 | 31 | 36 | 31 | 32 | 49  | 56  | 53 | 49 | 46 | 50 | 59 |
| H 2010 alle 20-v. | 68 | 55 | 57 | 66 | 66 |     |     |    |    |    |    |    |
| H 2009 alle 20-v. | 34 | 41 | 36 | 30 | 35 | 77  | 99  | 78 | 73 | 69 | 59 | 78 |
| H 2008 alle 20-v. | 31 | 30 | 22 | 19 | 24 | 38  | 59  | 34 | 31 | 27 | 23 | 39 |

### Nuoret alle 25 -v, onko ammattia



## Nuoret työttömänä, yleisimmät ammatit Riihimäen TE –toimisto

|                              | 8.8.2009  | 8.10.2009 | 8.1.2010  | 8.3.2010  | 8.6.2010  | 8.7.2010  |
|------------------------------|-----------|-----------|-----------|-----------|-----------|-----------|
| Lähihoitaja                  |           |           |           |           | 6         | 6         |
| Toimistotyöntekijä           | 5         | 4         | 6         | 5         | 6         | 9         |
| ATK -asiantuntija            | 5         | 5         | 6         | 7         | 2         | 2         |
| Mikrotukihenkilö             | 5         | 2         | 4         | 1         | 3         | 3         |
| Myyjä                        | 6         | 4         | 0         | 3         | 4         | 5         |
| <b>Rakennustyöntekijä</b>    | <b>14</b> | <b>8</b>  | <b>15</b> | <b>11</b> | <b>7</b>  | <b>7</b>  |
| Sekatyöntekijä (rakennus)    | 6         | 3         | 3         | 2         | 4         | 4         |
| <b>Koneistaja</b>            | <b>6</b>  | <b>5</b>  | <b>13</b> | <b>10</b> | <b>7</b>  | <b>5</b>  |
| Asentaja (ajoneuvoteol.)     | 0         | 0         | 4         | 1         | 1         | 2         |
| Auton asentaja (korjaamo)    | 0         | 0         | 6         | 5         | 3         | 3         |
| Levyseppä-Hitsaaja           | 7         | 4         | 7         | 7         | 1         | 2         |
| LVI asentaja                 |           |           |           |           | 6         | 5         |
| <b>Sähköasentaja</b>         | <b>12</b> | <b>13</b> | <b>18</b> | <b>13</b> | <b>8</b>  | <b>10</b> |
| <b>Automatiikka-asentaja</b> | <b>10</b> | <b>14</b> | <b>12</b> | <b>10</b> | <b>9</b>  | <b>12</b> |
| <b>Varastotyöntekijä</b>     | <b>11</b> | <b>7</b>  | <b>10</b> | <b>10</b> | <b>10</b> | <b>8</b>  |
| Kokki                        | 7         | 6         | 8         | 6         | 9         | 8         |

## Nuoret työttömänä, yleisimmät ammatit

### Hyvinkään TE-toimisto

|                               | 16.8.2009 | 7.12.2009 | 5.2.2010 | 6.4.2010 | 9.6.2010 | 12.7.2010 |
|-------------------------------|-----------|-----------|----------|----------|----------|-----------|
| Cateringalan pt               | 11        | 6         | 6        | 7        | 9        | 10        |
| Hotelli- ja ravintola-alan pt | 5         | 3         | 1        | 1        | 4        | 5         |
| Kone- ja metallialan pt       | 19        | 19        | 19       | 11       | 13       | 18        |
| Sähköalan pt                  | 17        | 11        | 24       | 22       | 22       | 12        |
| Puualan pt                    | 4         | 5         | 5        | 4        | 5        | 5         |
| Rakennusalan pt               | 9         | 5         | 3        | 3        | 4        | 4         |
| Talotekniikan pt              | 3         | 5         | 5        | 5        | 10       | 6         |
| Liiketalouden pt              | 20        | 16        | 21       | 18       | 26       | 19        |
| Audiovisuaalisen viestinnä    | 4         | 4         | 4        | 4        | 4        | 6         |
| Tietojenkäsittelyn pt         | 7         | 7         | 6        | 1        | 8        | 4         |
| Sosiaali- ja terv. alan pt    | 0         | 2         | 3        | 0        | 3        | 5         |

# Tilaston yhteenveto

|           |           | Kaikki työttömät |        | Nuoret |         |
|-----------|-----------|------------------|--------|--------|---------|
| Hyvinkää  | 31.1.2008 | 1389             | 6,30 % | 109    | 7,50 %  |
|           | 30.6.2010 | 2086             | 8,80 % | 342    | 16,30 % |
| Riihimäki | 31.1.2008 | 1652             | 7,70 % | 167    | 10,10 % |
|           | 30.6.2010 | 2107             | 9,40 % | 337    | 15,90 % |

Ammattikoulutettuja yht. 320 (47,2%)

Amm. Koulutuspaikkaa n. 30000 (n. 9,6 milj. €)

Sukupuoli:

Miehet 63%

Naiset 37%

## Toimenpiteitä: TE-TOIMISTOIDEN OMAA TUOTANTOA

### Palvelupanos:

- Nuorilla alle 25 -vuotiailla asiakkailla vastuuvirkailijat palveluprosessien sujuvuuden takaamiseksi
- Palkattu nuorten ohjauksen ja neuvonnan lisäresurssi tukemaan nuorten työnhakuvalmiuksien parantamista sekä työnantajayhteistyötä nuorten työllistämiseksi.
  - Työnantajayhteistyö
  - Nuorten työnhakuklubitoiminta omana tuotantona.
- Palvelukeskuksen painopisteen siirto myös nuorten asiakkaiden palveluun
- Työmarkkinatoimet viipymättä käyttöön

## Toimenpiteitä: Aktiivitoimien tarjonta

- Työharjoittelun määrän lisääminen
- Ohjaavaan työvoimapolitiittiseen koulutukseen lisätään nuorten ryhmiä.
  - **Toteutetut:** Kiinni työelämään koulutuksen 1-2 ryhmää Riihimäellä
  - **Tulossa:** Kilpailutuksessa Uusi Ohjaava, joka yhdistää urasuunnittelun ja ammatillisen lisäkoulutuksen, 25 paikkaa Riihimäellä
  - Hyvinkäällä välineenä käytetty erityisesti alkukartoitusta
  - Selkiksellä (ohj.) n. 10 alle 25 v.
  - Työvalmentajalla 20 nuorta
  - Työnhakuryhmät
- Ammatillisen koulutuksen mahdollisuuksien hyödyntäminen lisä ja täydennyskoulutuksena
- Nuorten työllistäminen yrityksiin palkkatuella. ESR varat ja JTP uudistus.
  - Riihimäki: ESR 100.000 € varattu, käyttö n. 50 % (n. 30 nuorta / 3 kk)
  - Hyvinkää: Valtio 32'358 €, kunta 120'218 €, yksityiset 30'088 €, yritykset 157'932€. (Yhteensä 340'588 €, n. 120 nuorta)
- Oppisopimuksen suuntaaminen nuoriin. Ammattikouluttamattomalle nuorelle tuki koko oppiajaksi

## Toimenpiteitä: Yhteistyön ja kumppanuuksien kautta

- **Yhteistyön tiivistäminen mahdollisuuksien järjestämiseksi**
- **Olemassa:**
  - Säännöllinen yhteistyö koulujen ja oppilaitosten kanssa
  - Riihimäellä Etappi –nuorten työpaja vaikeasti työllistyville nuorille. Resurssilisäys 2010 ja Hausjärven mukaantulo.
  - Streetlight –hanke (työllisyyspoliittinen avustus)
  - Työpajat Hyvinkää: keskimäärin n. 40-50 henkilöä
  - Työ & toiminta ry: jatkuvasti muutamia nuoria
  - Kuntouttava työtoiminta n. 20 nuorta
- **Tulossa ”pian”:**
  - Sosiaalikehityksen hanke -”100 nuorta töihin”
  - Hyria –koulutuksen hanke ESR varoin ammattikoulutetuille nuorille
  - Pajatoiminnan kehittäminen Hyrian selvitystyö alueella

## Ajankohtaista

- **Paikantaja -hanke**
  - Ammattikoulutettujen nuorten työllistämiseksi 2010-2013 Riihimäen-Hyvinkään alueella
  - Alkaa elokuussa 2010 ensimmäisellä 15 henkilön ryhmällä
  - 75 nuorta
- **Alueellisen nuorten pajatoiminnan rakentaminen**
  - Tavoitteena Hyvinkään, riihimäen, Hausjärven ja Lopen alueella toimiva nuorten pajatoiminto
  - Vuoden 2011 alusta
  - Tilanne: Selvitystyö valmis, Hyria koulutuksen ja kuntien ratkaisut syksyllä 2010
- **Työllisyyspoliittinen ohjelma (Hyvinkää)**

# Tarpeita ja Toiveita:

## •Tarpeita:

### 1. Mahdollisuuksia ammattikoulutetuille nuorille

- Työtä, harjoittelua työelämässä
- Ohjausta, tukea, neuvontaa
- Lisä ja täydennyskoulutusta

### 2.Oppilaitoksista valmistuvat

- Harjoittelupaikat opintojen loppuunsaattamiseksi

### 3.Ammattia vailla olevat

1. Työttömille:
  - tukea, ohjausta, neuvontaa opiskelupaikan tai työpaikan hankinnassa
  - Pajatoimintaa tarjoamaan kokemusta työstä ja eväitä tulevaisuuden suunnitteluun
  - Sosiaali- ja terveystalvaelua mm. kuntouttavaa työtoimintaa
2. Peruskoulun päättävälle
  - Ammattistarttia

## •Toiveita:

- Työmahdollisuuksia yrityksistä ja julkiselta sektorilta
- Harjoittelupaikkoja yrityksistä ja julkiselta sektorilta
- Riittävät "julkiset" palvelut nuorten tukemiseksi
- Hyvää alueellista yhteistyötä yli kunta ja hallintorajojen
- Koulutussuunnittelu- Ollaan vikkeliä muutoksissa